

# MANUALE DI SOSTITUZIONE COMPONENTI INTERNI MANUAL "HOWTOREPACK"



Cod **A**: 36-07-034A-MS  
Cod **B**: 36-07-034B-AC

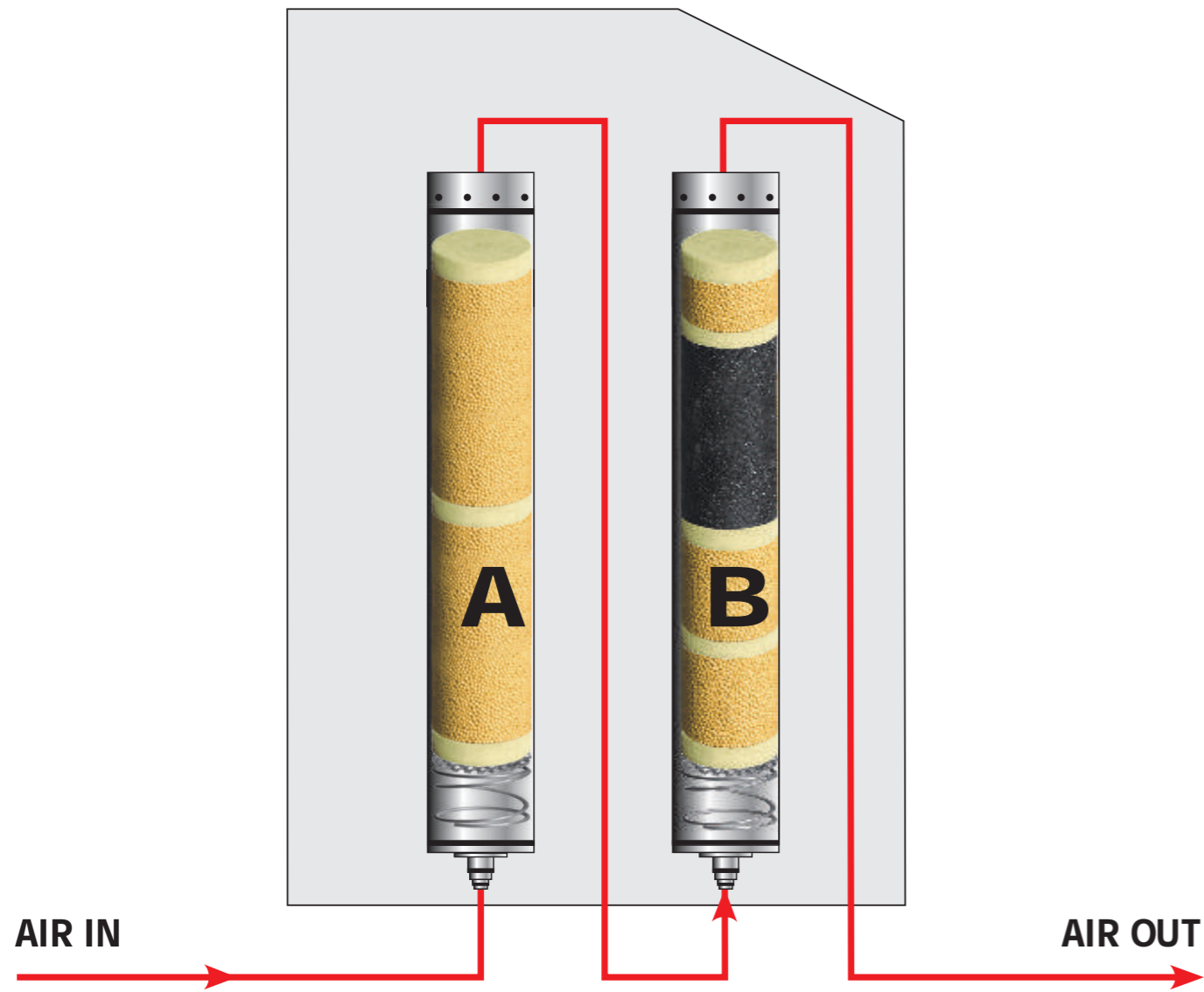
**HYPERFILTER  
MH-30-36/A-MS**

**HYPERFILTER  
MH-30-36/B-AC**



**A**


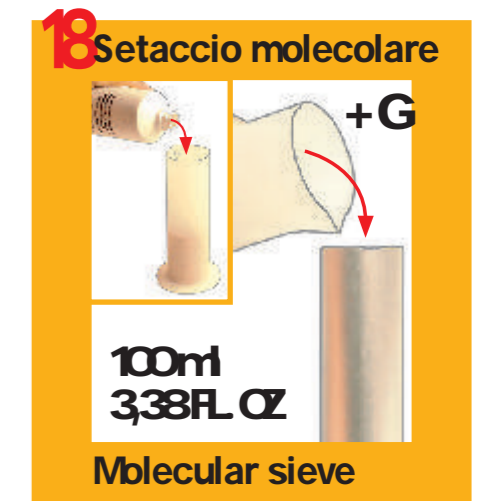



**B**



Usare la chiave per svitare il tappo dell'Hyperfilter.  
Use the spanner to unscrew the Hyperfilter plug.



**ATTENZIONE:** Riposizionare la cartuccia filtro A nella posizione A, quindi riposizionare la cartuccia filtro B nella posizione B.  
**WARNING:** Replace the filter cartridge A in place A and replace the filter cartridge B in place B.



Usare la chiave per avvitare il tappo dell'Hyperfilter.  
Use the spanner to screw the Hyperfilter plug.



**B**  
SEQUENZA MONTAGGIO  
REPACK SEQUENCE

**1** Sostituire i 2 O-RING  
Remove O-RINGS

**2** Riposizionare i 2 O-RING  
Replace O-RINGS

+B

**3** Rimuovere eventuali residui con soffia aria  
Remove the chemical charged with a air blow gun

**7** +E

**8** Setaccio molecolare  
Molecular sieve

+G

250ml  
8.45 FL. OZ

**9** Picchiettare il materiale con lo strumento  
Patter the material with the tool

**13** +E

**14** Carbone attivo  
Activated carbon

600ml  
20.2 FL. OZ

**15** Carbone attivo  
Activated carbon

+F

**19** Picchiettare il materiale con lo strumento  
Patter the material with the tool

**20** +E

**21** Riavvitare il tappo  
Screw the cartridge plug





**COMPONENTI FILTRO  
FILTER COMPONENTS**



\* COMPONENTI DA SOSTITUIRE  
PARTS TO BE CHANGED

▲ COMPONENTI RIUTILIZZABILI  
REUSABLE COMPONENTS

**COMPONENTI UTILI  
PARTS & TOOLS**





**SEQUENZA MONTAGGIO  
REPACK SEQUENCE**

**1** Sostituire i 2 O-RING  
Remove O-RINGS

**2** Riposizionare i 2 O-RING  
Replace O-RINGS

**+B**

**3** Rimuovere eventuali residui con soffia aria  
Remove the chemical charged with a air blow gun

**6** **+D**

**7** **+E**

**8** Setaccio molecolare  
Molecular sieve

600ml  
20,3FL OZ

**11** **+E**

**12** Setaccio molecolare  
Molecular sieve

600ml  
20,3FL OZ

**13** Setaccio molecolare  
Molecular sieve

**+G**

**16** Riavvitare il tappo  
Screw the cartridge plug



**COMPONENTI FILTRO  
FILTER COMPONENTS**

**A** TAPPO SUPERIORE  
CARTRIDGE PLUG  
Cod: SC000538

**D** DISCO FORATO  
MESH DISC  
Cod: SC000536

**B** O-RING  
Cod: OR\_9,50X3,00 \*

**F** FELTRO  
FELT DISC  
Cod: FEL66x11 \*

**C** MOLLA  
SPRING  
Cod: SC000553

**G** SETACCIO MOLECOLARE  
MOLECULAR SIEVE  
Cod: SC000380 \*

**F** CARBONE ATTIVO  
ACTIVATED CARBON  
Cod: SC000350 \*

**F** CORPO CARTUCCIA FILTRO  
CARTRIDGE BODY  
Cod: SC000551

\* COMPONENTI DA SOSTITUIRE  
PARTS TO BE CHANGED

▲ COMPONENTI RIUTILIZZABILI  
REUSABLE COMPONENTS

**COMPONENTI UTILI  
PARTS & TOOLS**

Strumento per picchiare il materiale  
Tool for patter the material

Carbone attivo  
Activated carbon  
Cod: SC000350

Setaccio molecolare  
Molecular sieve  
Cod: SC000380

Chiave per aprire l'Hyperfilter  
Spanner to open Hyperfilter  
Cod: 13-00-0990

ESTRAZIONE  
COMPONENTI FILTRO  
FILTER COMPONENTS  
REMOVAL



**AMD-30-36/AMS**



**BMD-30-36/BAC**

